

Wählen im Wahl-raum


Nehmen Sie am Wahl-tag den Stimm-zettel mit in den Wahl-raum.

Gehen Sie am 26. Mai 2019 in den **Wahl-raum**.


Die Adresse von Ihrem Wahl-raum steht in der Wahl-benachrichti-gung.

Der Wahl-raum ist von **08:00 Uhr bis 18:00 Uhr** geöffnet.

Wenn Sie in einem anderen Wahl-raum wählen wollen,
brauchen Sie einen Wahl-schein.



- 1** Was müssen Sie in den Wahl-raum mitbringen?
Ihren **Personal-ausweis**.



Sie können die Wahl-benachrichti-gung auch mitbringen. →

Finden Sie die Wahl-benachrichti-gung nicht mehr?


Das ist egal.

Wichtig ist Ihr **Personal-ausweis**.

Bringen Sie auch Ihre Stimm-zettel mit, am besten bereits ausgefüllt.

- 2** Im Wahl-raum sind Wahl-helfer.

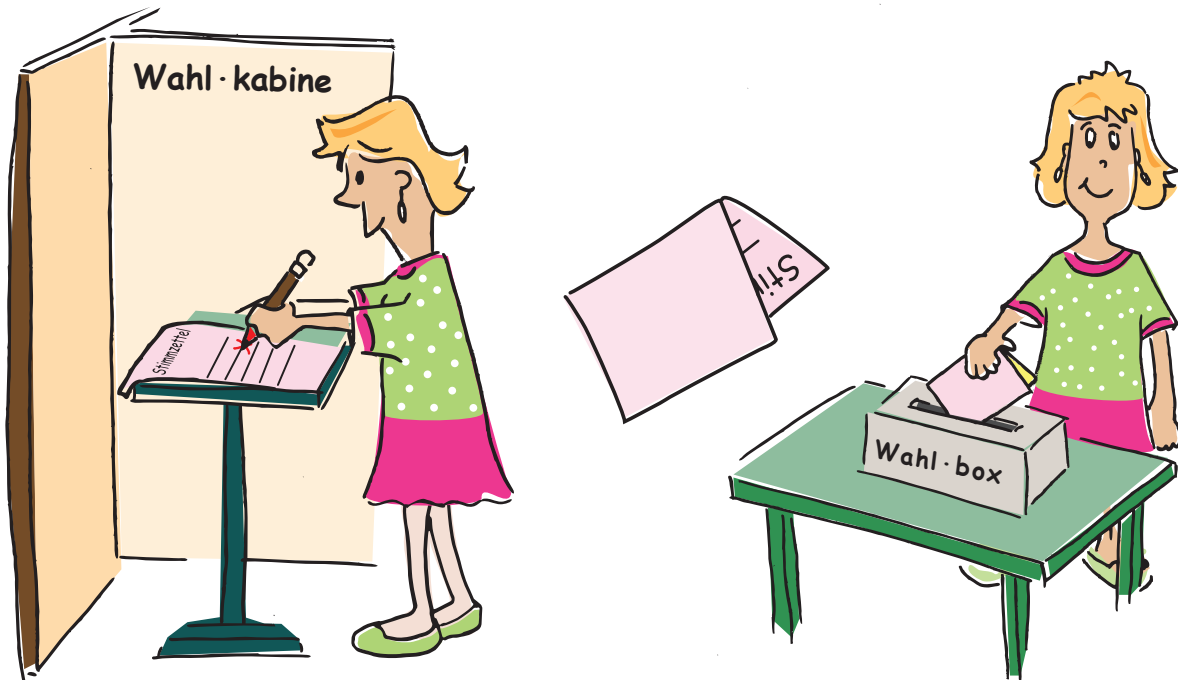
Zeigen Sie den Wahl-helfern Ihren **Personal-ausweis**



- 3** Sie haben Ihre Stimm-zettel zu Hause vergessen?
Die Wahl-helfer geben Ihnen neue Stimm-zettel.



- 4** Im Wahl-raum sind auch Wahl-kabinen.
Eine Wahl-kabine ist ein Tisch mit Wänden außen herum.
Nur auf einer Seite vom Tisch ist keine Wand.
So kann niemand sehen:
- Wen sie gewählt haben.
 - Was sie zu Hause ausgefüllt haben.



- Am Ende falten Sie die Stimm-zettel ein Mal zusammen.
Die Schrift wird nach innen gefaltet.
Die Wahl ist geheim.
Sie müssen niemanden sagen:
- Wen Sie gewählt haben.
 - Wie viele Stimmen Sie abgegeben haben.
- Werfen Sie die Stimm-zettel in die Wahl-box.

Jetzt haben Sie gewählt!